



УПРАВЛЕНИЕ ФЕДЕРАЛЬНОЙ СЛУЖБЫ
ГОСУДАРСТВЕННОЙ СТАТИСТИКИ
ПО ХАБАРОВСКОМУ КРАЮ, МАГАДАНСКОЙ
ОБЛАСТИ, ЕВРЕЙСКОЙ АВТОНОМНОЙ ОБЛАСТИ
И ЧУКОТСКОМУ АВТОНОМНОМУ ОКРУГУ

ИНДЕКСЫ ПОТРЕБИТЕЛЬСКИХ ЦЕН

март 2024

11.04.2024

Хабаровский край

СОДЕРЖАНИЕ

Индексы потребительских цен	3
Индексы потребительских цен на отдельные группы и виды продовольственных товаров	6
Средние цены и индексы потребительских цен на плодоовощную продукцию	9
Индексы потребительских цен на отдельные группы непродовольственных товаров	12
Индексы потребительских цен на услуги	15
Средние цены и индексы потребительских цен на топливо моторное	18

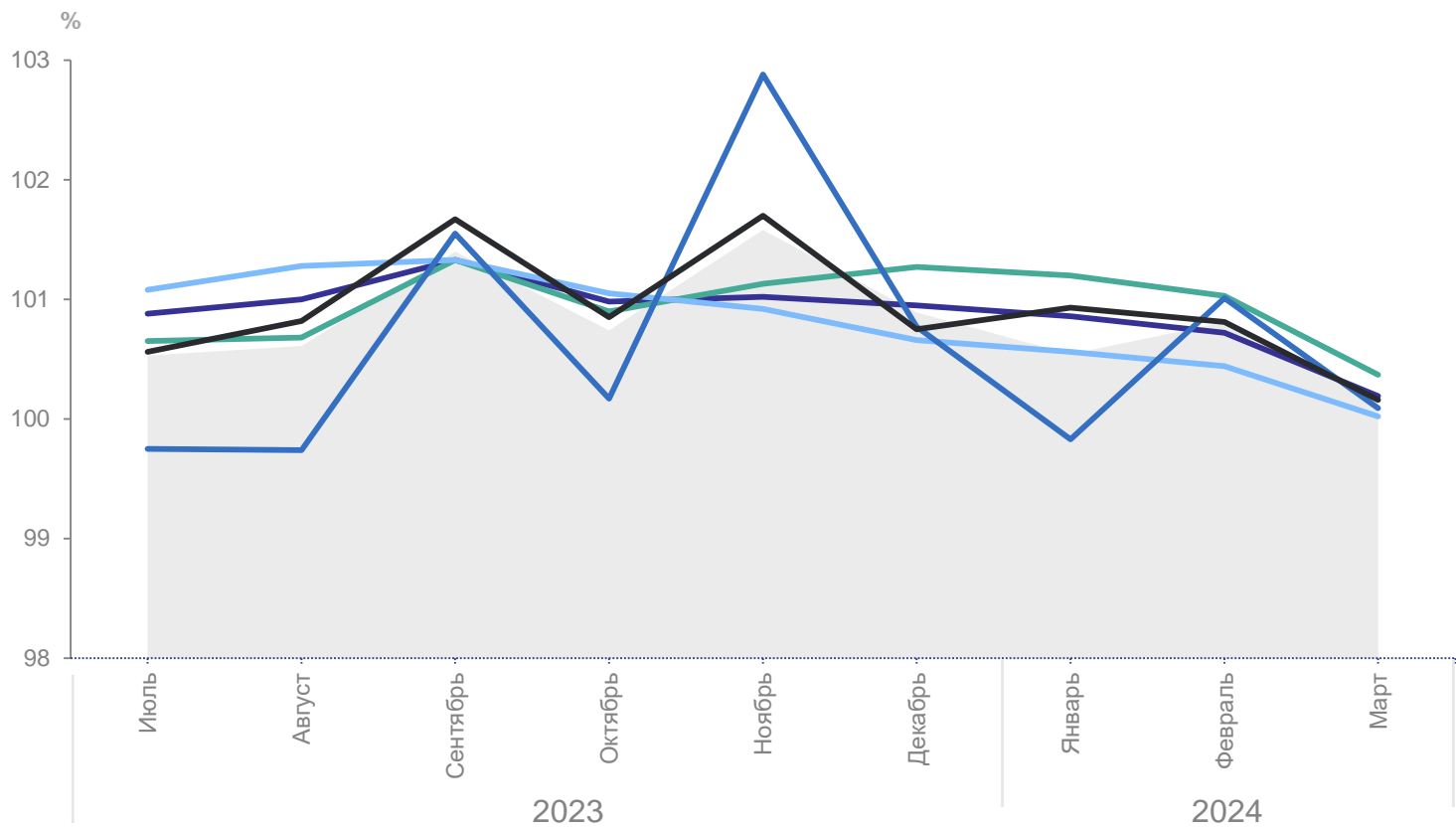
1

Индексы потребительских цен

ИНДЕКСЫ ПОТРЕБИТЕЛЬСКИХ ЦЕН

к предыдущему месяцу, в процентах

ХАБАРОВСКСТАТ



март 2024 г. к февралю 2024 г.,
в процентах

ИПЦ **100.16**

Все товары **100.19**

Продовольственные
товары **100.37**

Непродовольственные
товары **100.02**

Услуги **100.09**

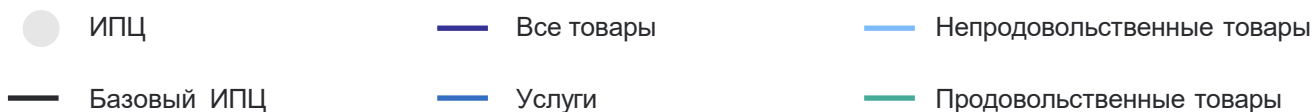
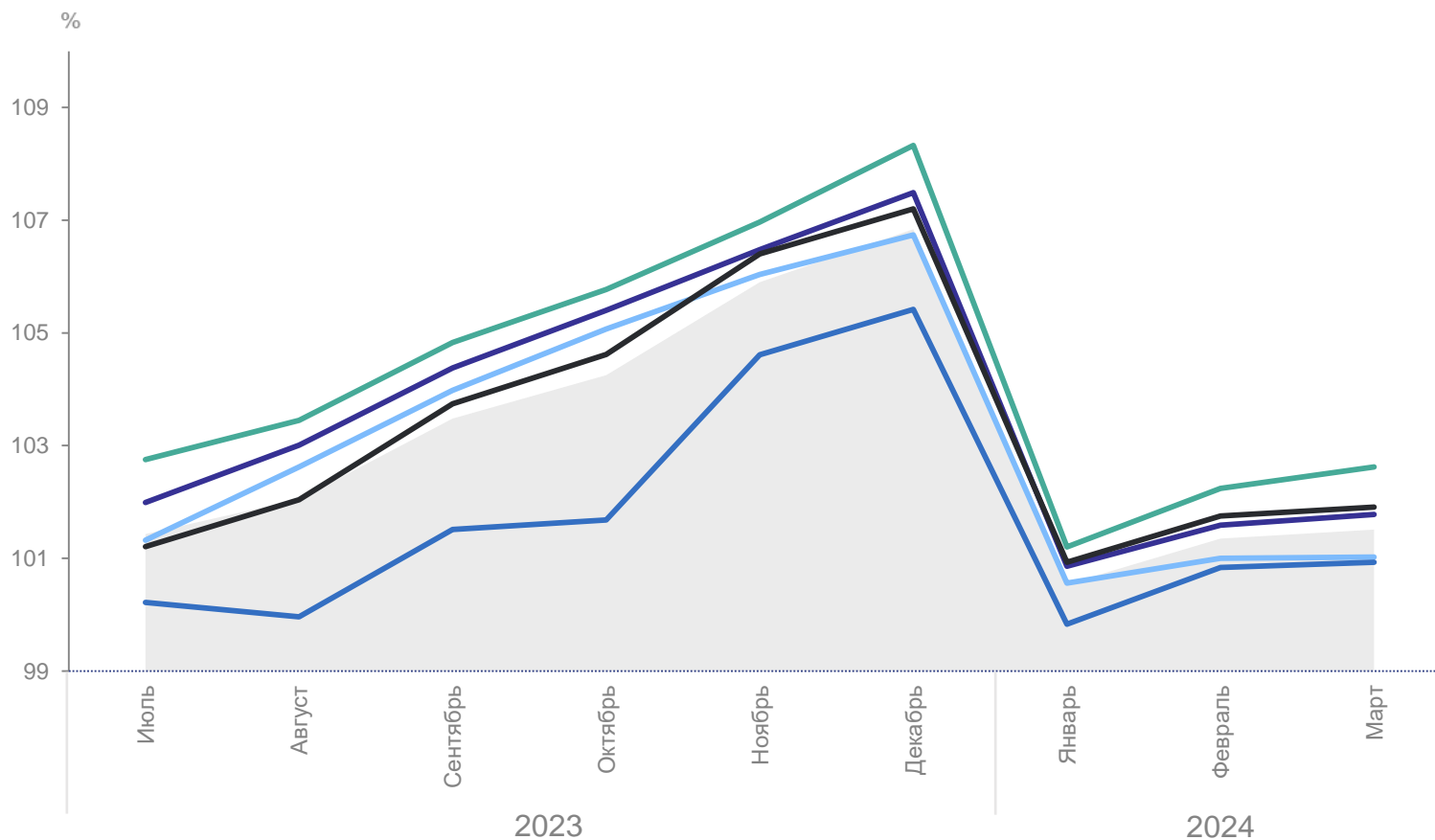
Базовый ИПЦ **100.16**

- ИПЦ
- Все товары
- Непродовольственные товары
- Базовый ИПЦ
- Услуги
- Продовольственные товары

ИНДЕКСЫ ПОТРЕБИТЕЛЬСКИХ ЦЕН

к декабрю предыдущего года, в процентах

ХАБАРОВСКСТАТ



ИПЦ	101.51
Все товары	101.78
Продовольственные товары	102.62
Непродовольственные товары	101.02
Услуги	100.93
Базовый ИПЦ	101.91

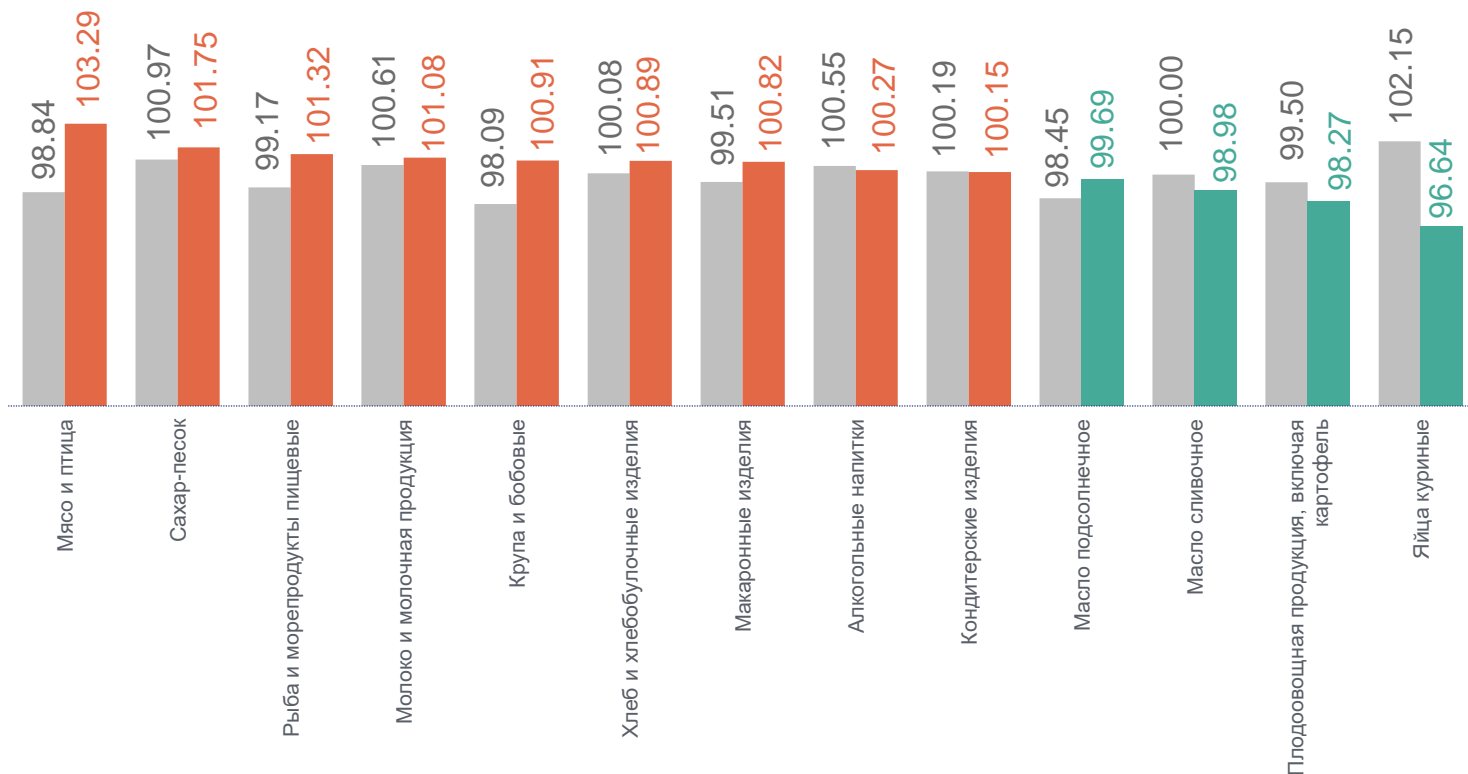
2

Индексы потребительских цен на отдельные группы и виды продовольственных товаров

ИНДЕКСЫ ПОТРЕБИТЕЛЬСКИХ ЦЕН НА ОТДЕЛЬНЫЕ ГРУППЫ И ВИДЫ ПРОДОВОЛЬСТВЕННЫХ ТОВАРОВ

ХАБАРОВСКСТАТ

март 2024 г. к февралю 2024 г., в процентах



● Март 2023 г. к февралю 2023 г.

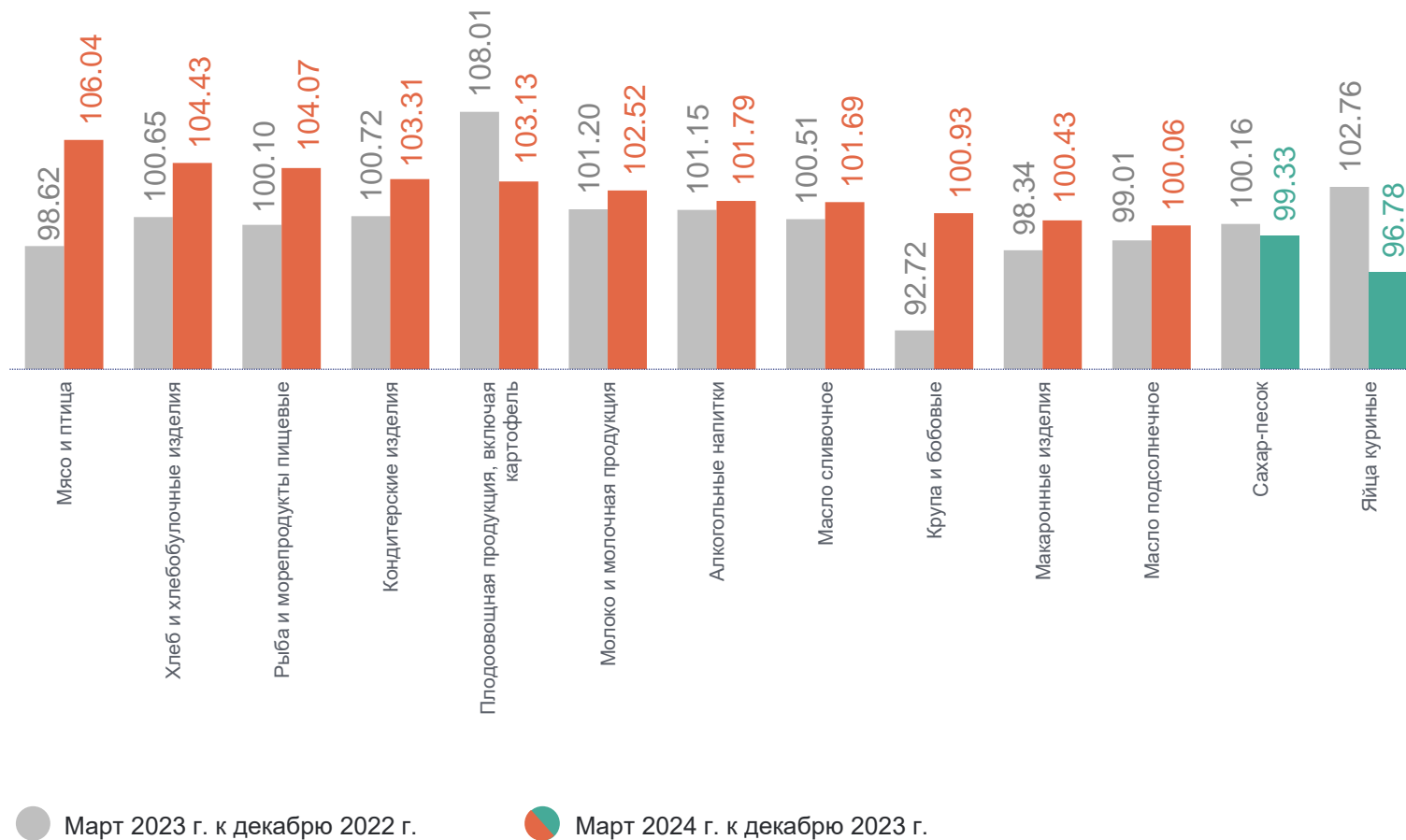
● Март 2024 г. к февралю 2024 г.

Продовольственные товары	100.37
Мясо и птица	103.29
Сахар-песок	101.75
Рыба и морепродукты пищевые	101.32
Масло сливочное	98.98
Флодоовощная продукция, включая картофель	98.27
Яйца куриные	96.64

ИНДЕКСЫ ПОТРЕБИТЕЛЬСКИХ ЦЕН НА ОТДЕЛЬНЫЕ ГРУППЫ И ВИДЫ ПРОДОВОЛЬСТВЕННЫХ ТОВАРОВ

ХАБАРОВСКСТАТ

март 2024 г. к декабрю 2023 г., в процентах



Продовольственные товары **102.62**

Мясо и птица **106.04**

Хлеб и хлебобулочные изделия **104.43**

Рыба и морепродукты пищевые **104.07**

Сахар-песок **99.33**

Яйца куриные **96.78**

3

**Средние цены и индексы
потребительских цен
на плодоовощную продукцию**

ИНДЕКСЫ ПОТРЕБИТЕЛЬСКИХ ЦЕН НА ПЛОДООВОЩНУЮ ПРОДУКЦИЮ

март 2024 г. к февралю 2024 г., в процентах

ХАБАРОВСКСТАТ



● Март 2024 г. к февралю 2024 г.

Фруитоовощная продукция, включая картофель	98.27
Сухофрукты, кг	105.54
Морковь, кг	104.24
Картофель, кг	103.03
Лимоны	96.78
Помидоры свежие, кг	93.45
Огурцы свежие, кг	84.40

СРЕДНИЕ ЦЕНЫ НА ПЛОДООВОЩНУЮ ПРОДУКЦИЮ

март 2024 г. к февралю 2024 г., рублей за килограмм

ХАБАРОВСКСТАТ

Помидоры свежие **228.00 ↓**

Лук репчатый **49.74 ↑**

Лимоны **199.91 ↓**

Картофель **54.24 ↑**

Чеснок **314.78 ↑**

Апельсины **200.23 ↓**

Свёкла столовая **63.21 ↑**

Зелень свежая **1 016.63 ↑**

Груши **320.07 ↓**

Морковь **77.88 ↑**

Орехи **1 224.38 ●**

Виноград **331.27 ↓**

Капуста белокочанная свежая **60.47 ↑**

Сухофрукты **478.40 ↑**

Бананы **194.22 ↓**

Огурцы свежие **257.81 ↓**

Яблоки **200.29 ↑**

● Повышение ● Понижение ● Без изменений

4

**Индексы потребительских цен
на отдельные группы
непродовольственных товаров**

ИНДЕКСЫ ПОТРЕБИТЕЛЬСКИХ ЦЕН НА ОТДЕЛЬНЫЕ ГРУППЫ НЕПРОДОВОЛЬСТВЕННЫХ ТОВАРОВ

март 2024 г. к февралю 2024 г., в процентах

ХАБАРОВСКСТАТ



● Март 2023 г. к февралю 2023 г.

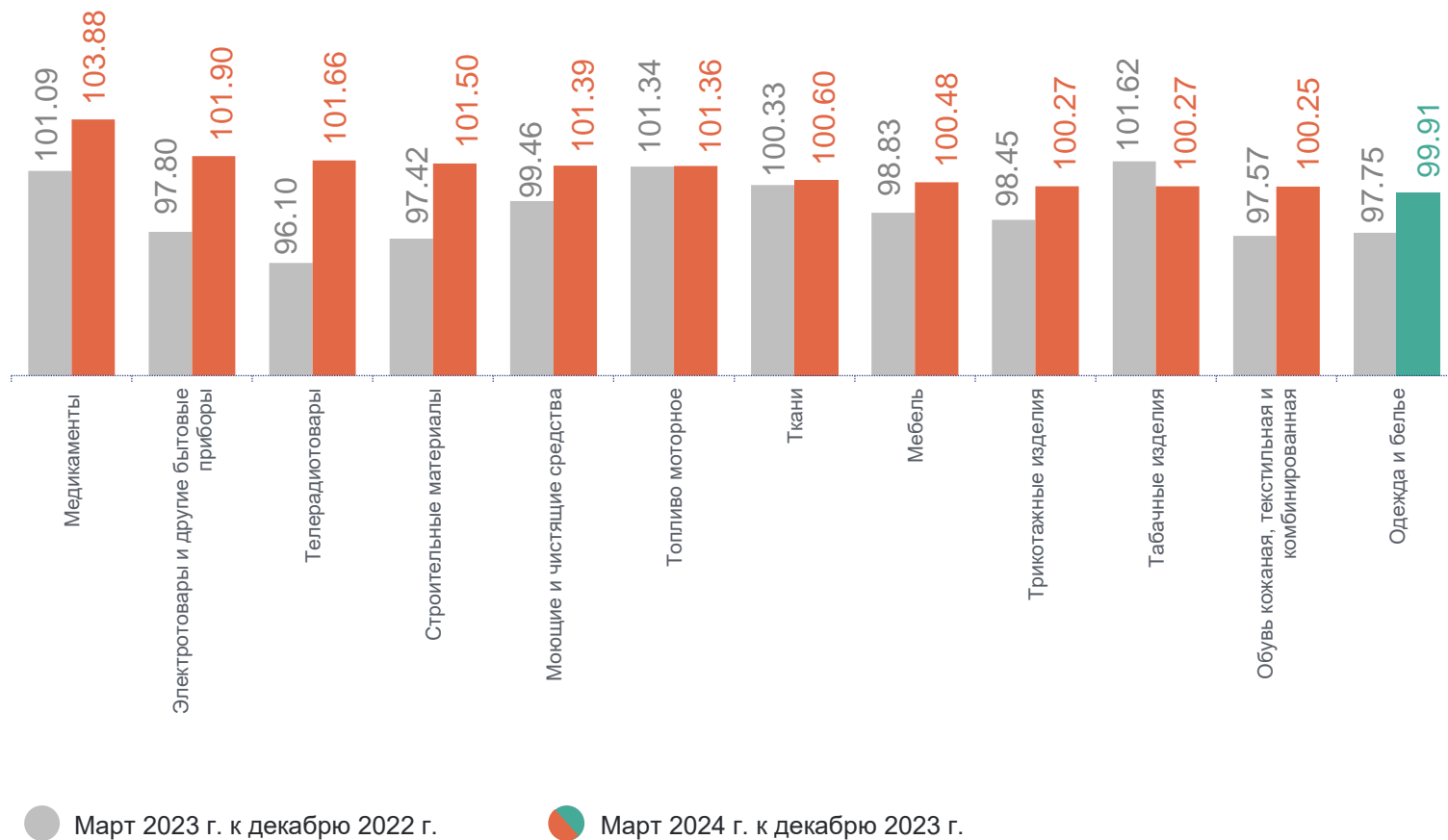
● Март 2024 г. к февралю 2024 г.

Непродовольственные товары	100.02
Медикаменты	100.84
Телерадиотовары	100.84
Строительные материалы	100.72
Мебель	99.42
Электротовары и другие бытовые приборы	99.21
Обувь кожаная, текстильная и комбинированная	99.13

ИНДЕКСЫ ПОТРЕБИТЕЛЬСКИХ ЦЕН НА ОТДЕЛЬНЫЕ ГРУППЫ НЕПРОДОВОЛЬСТВЕННЫХ ТОВАРОВ

ХАБАРОВСКСТАТ

март 2024 г. к декабрю 2023 г., в процентах



Непродовольственные товары **101.02**

Медикаменты 103.88

Электротовары и другие бытовые приборы 101.90

Телерадиотовары 101.66

Строительные материалы 101.50

Одежда и белье 99.91

5

Индексы потребительских цен
на услуги

ИНДЕКСЫ ПОТРЕБИТЕЛЬСКИХ ЦЕН НА УСЛУГИ

март 2024 г. к февралю 2024 г., в процентах

ХАБАРОВСКСТАТ



● Март 2023 г. к февралю 2023 г.

● Март 2024 г. к февралю 2024 г.

Услуги

100.09

Услуги пассажирского транспорта

104.64

Услуги образования

104.02

Медицинские услуги

103.63

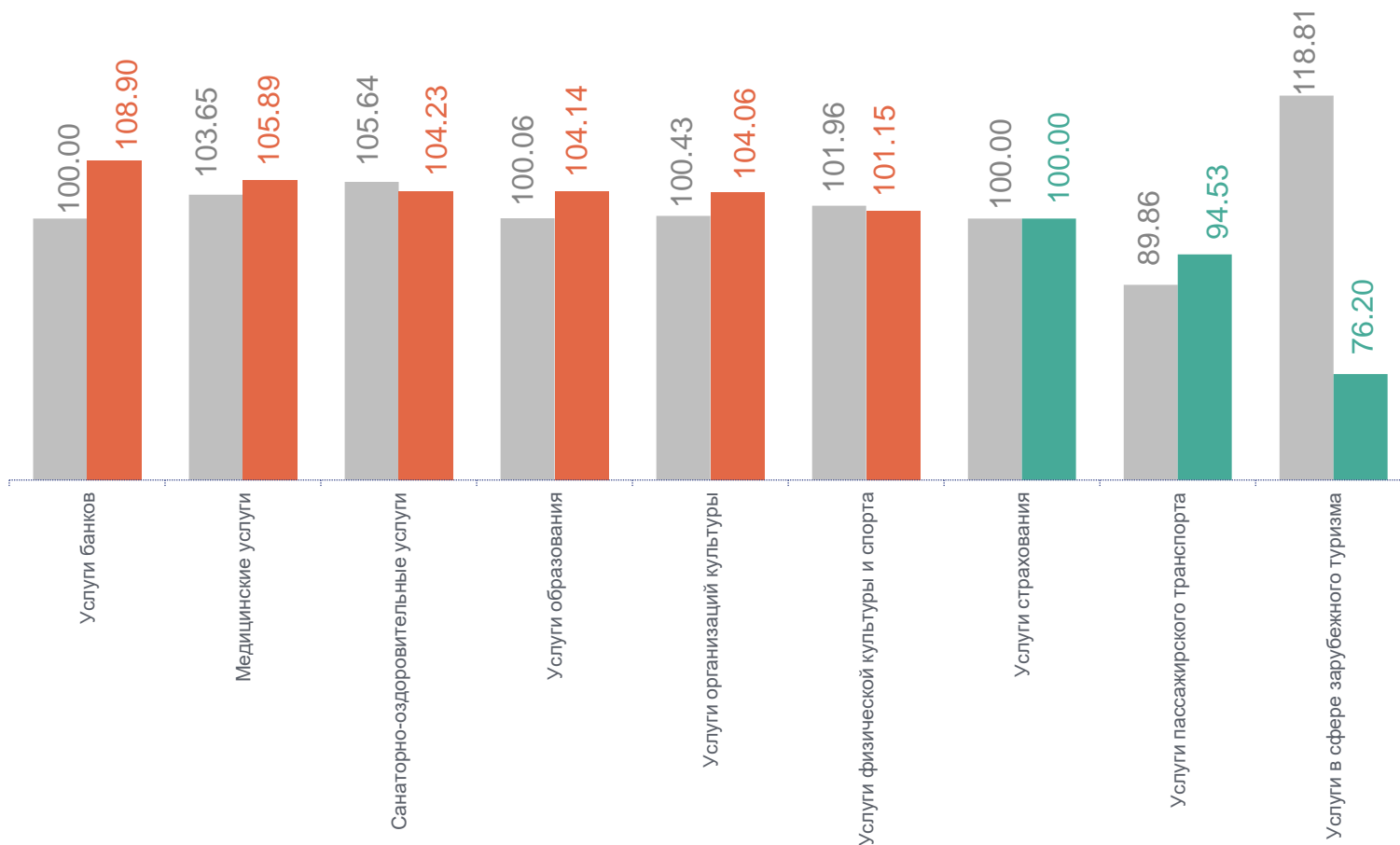
Услуги в сфере зарубежного туризма

73.16

ИНДЕКСЫ ПОТРЕБИТЕЛЬСКИХ ЦЕН НА УСЛУГИ

март 2024 г. к декабрю 2023 г., в процентах

ХАБАРОВСКСТАТ



● Март 2023 г. к декабрю 2022 г.

● Март 2024 г. к декабрю 2023 г.

Услуги	100.93
Услуги банков	108.90
Медицинские услуги	105.89
Санаторно-оздоровительные услуги	104.23
Услуги пассажирского транспорта	94.53
Услуги в сфере зарубежного туризма	76.20

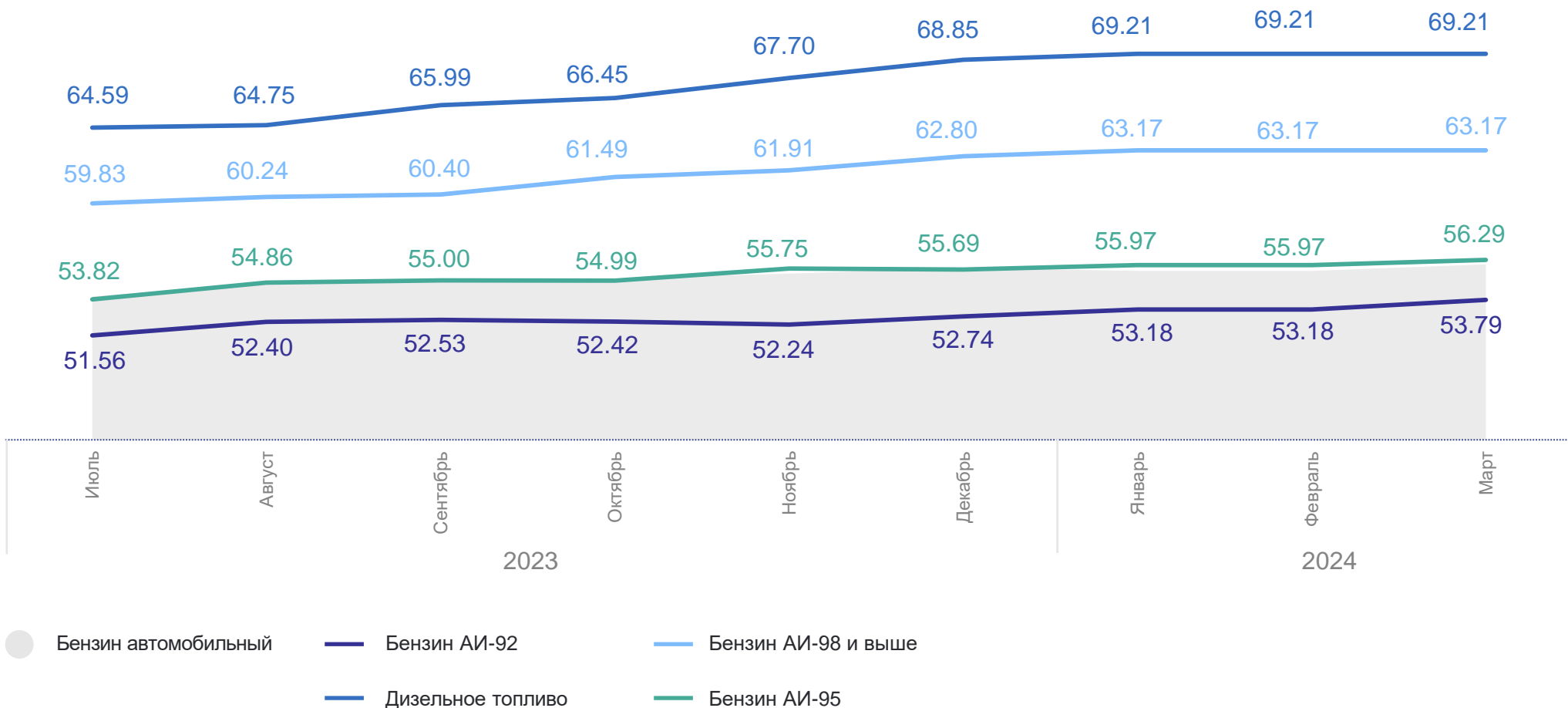
6

**Средние цены и индексы
потребительских цен
на топливо моторное**

СРЕДНИЕ ПОТРЕБИТЕЛЬСКИЕ ЦЕНЫ НА ТОПЛИВО МОТОРНОЕ

2023-2024гг., рублей за литр

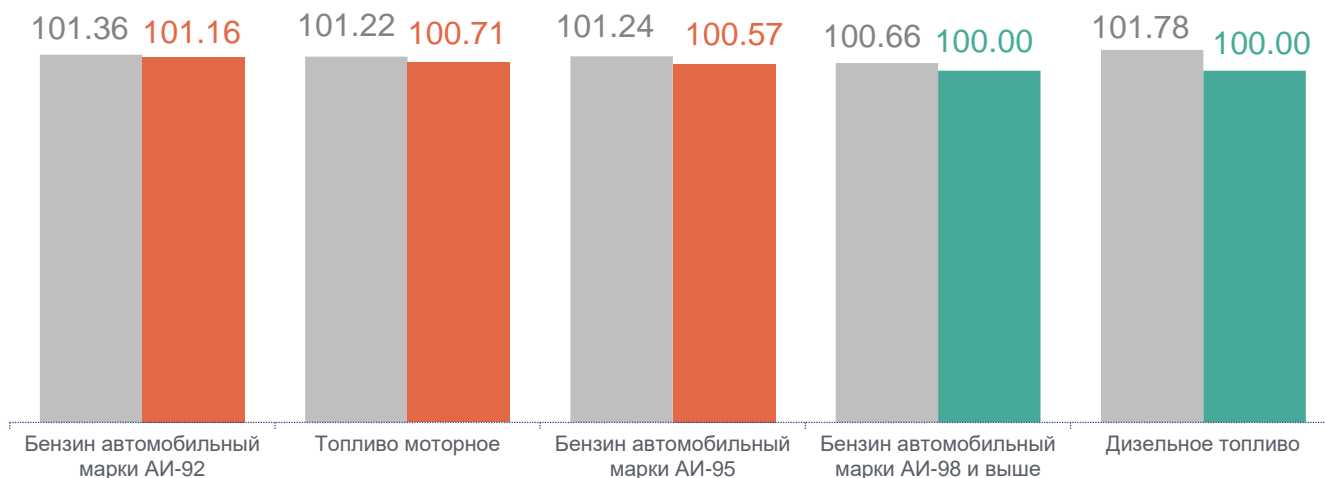
ХАБАРОВСКСТАТ



ИНДЕКСЫ ПОТРЕБИТЕЛЬСКИХ ЦЕН НА ТОПЛИВО МОТОРНОЕ

март 2024 г. к февралю 2024 г., в процентах

ХАБАРОВСКСТАТ



● Март 2023 г. к февралю 2023 г.

● Март 2024 г. к февралю 2024 г.

март 2024 г. к декабрю 2023 г., в процентах

Топливо моторное

101.36

Бензин автомобильный
марки АИ-92

101.99

Бензин автомобильный
марки АИ-95

101.08

Бензин автомобильный
марки АИ-98 и выше

100.59

Дизельное топливо

100.53